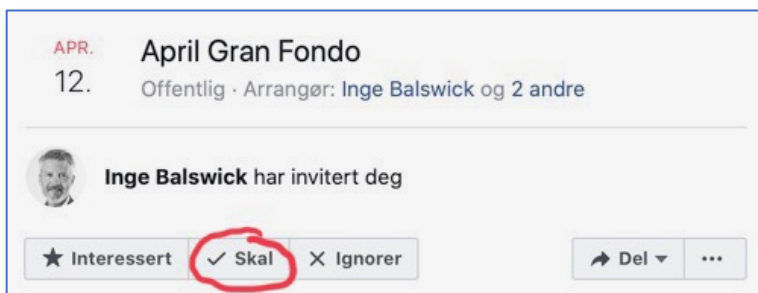


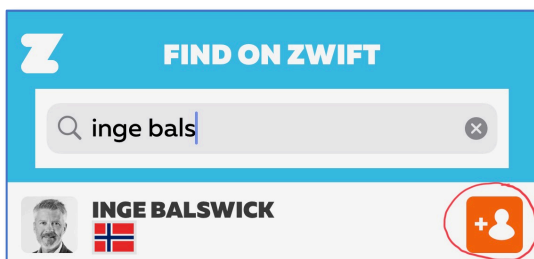
Bli med på HCK Zwift Meetups

Her følger instruksjoner for å bli med på **HCK Zwift Meetups**. Dette kan være sosiale fellesturer, strukturerte treninger eller ritt.

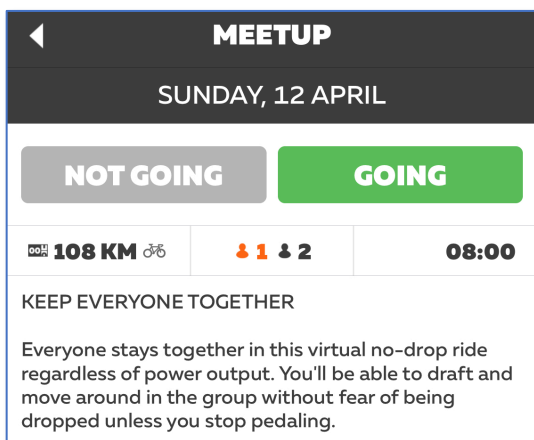
1. HCK Zwift Meetups blir annonsert som et Arrangement på [HCK Harstad Cykleklubb facebookside](#). Du må trykke «Skal» på dette arrangementet.



2. Du må installere og logge deg på APP-en «**Zwift Companion**» på telefonen din. I arrangementet på Facebook ser du et navn, en person som er arrangør – i dette tilfellet: Inge Balswick. I Companion APP-en søker du opp vedkommende, under menyvalget: «... **More – FIND ZWIFTERS**», og legger arrangøren til som venn i Zwift, med dette [+Person], orange ikonet ute til høyre for navnet.



3. Arrangøren vil så invitere deg til det faktiske Zwift Meetup. Du får nå et varsel fra Companion, som du må åpne og bekrefte med å si at du er [GOING] (den grønne knappen):



4. Da er alt klart og det gjelder bare å møte opp i tide. Sørg for at du er på rulla i god tid før Meetupen starter. Den starter PREIS, og kommer du for sent så er vi kjørt. Det spiller ingen rolle hvor du er i Zwift før en slik Event. Noen minutter før blir du informert og du kan «Joine» eventet. God tur 😊

5. For sosial dialog underveis benytter vi APP-en «Discord». Der er det satt opp en egen «[HCK Zwift Meetup server](#)». Her kan alle snakke sammen underveis:

